

LIIKUTTAJAT

Tapahutumien luonti

Maksulinkki



Kirjaudu sisään

app.liikuttajat.fi

LIIKUTTAJAT

Tervetuloa! Kirjaudu sisään tunnuksillasi.

Sähköposti

Salasana



KIRJAUDU

[Unohditko salasanasasi?](#)

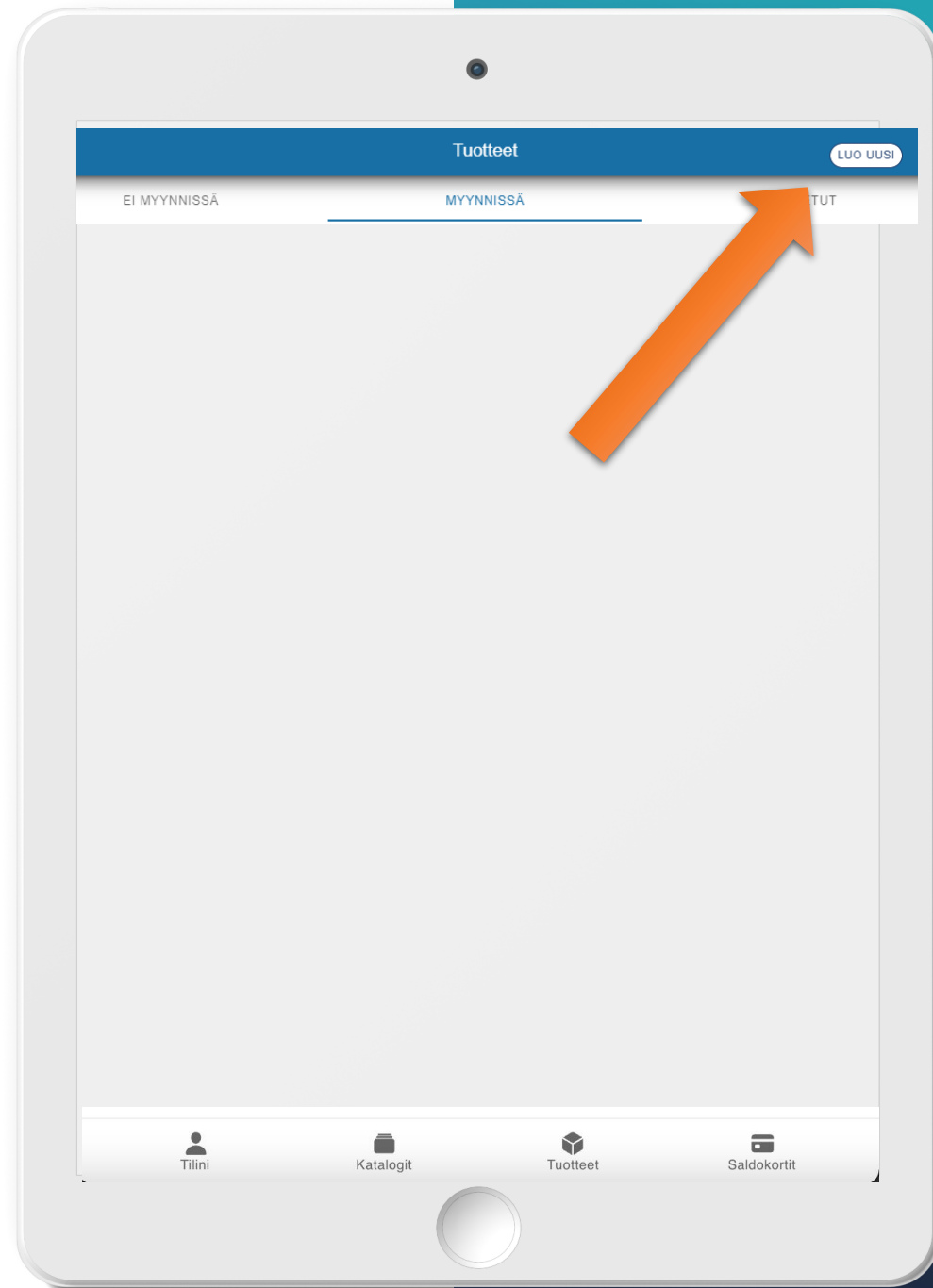
[Rekisteröi tili](#)

Tutustu palvelun [käyttöehtoihin](#) ja [tietosuojaselosteeseen](#).



**Valitse
tuotteet**

**Valitse
Luo uusi**



Tapahtuman luonti

Luo uusi

Valitse tuotteen tyyppi

Tuote tai palvelu

Tapahtuma

Lahjakortti

Saldokortti

ⓘ

Tyypillisiä esimerkkejä tapahtumista ovat yksittäiset tai toistuvat viikkotunnit, kurssit, seminaarit, näytökset ja verkkovalmennukset. Valitse tämä tuotetyyppi, jos tapahtumalle tarvitaan aika- ja paikka- sekä osallistujatiedot.

Ominaisuuksia:

- Ilmoittautumisten hallinta
- Osallistujarajat
- Peruutusten hallinta
- Varasijalle ilmoittautuminen
- Lisätuotteet
- Tuotevariaatiot

SEURAAVA

Valitse haluttu **tuotteen tyyppi**.

Jokaisen tuotetyypin kohdalla on kerrottu esimerkein, mitä tuotteita milläkin tuotetyypillä voi myydä ja mitä ominaisuuksia tuotetyypeillä on.

Tyypillisiä esimerkkejä tapahtumista ovat yksittäiset tai toistuvat viikkotunnit, koulutukset, seminaarit, tapahtumat, näytökset ja verkkovalmennukset.

Tapahtumalle luodaan tapahtumakerta ja tapahtumaan ilmoittautuneista saadaan osallistujatiedot.

Kun luot tapahtumaa, valitse **“Tapahtuma”**

Perustiedot

Perustiedot ovat pakolliset kentät.

Tuotteen tila:

- Julkinen, kun haluat tuotteen heti näkyväksi.
- Yksityinen, kun haluat tehdä maksulinkin jollekin tietylle henkilölle tai ryhmälle, jonka ei ole kuitenkaan tarkoitus näkyä sivuilla kaikille
- Ei myynnissä

Katalogi: Valitse valikosta tuotteelle katalogi, jonka alla haluat tuotteen olevan. Automaattisesti valittavissa "Tuotteet" ja "Tapahtumat". Voit luoda itse lisää katalogeja, luomalla uuden tuotteen ja valitsemalla tuotteen tyyppiä katalogi.

Kirjoita tuotteelle nimi. Kun kirjoitat nimen, siitä tulee myös **osa tuotteen/palvelun url:a**. Nimi kannattaa pitää lyhyenä.

Kuvaus: Kirjoita tapahtumalle kuvaus

Tapahtumapaikka: Kirjoita tapahtumapaikka sekä mahdolliset lisätiedot, esim. mikä ovi, rappu tai ovikoodi.

▼ Perustiedot

TUOTTEEN TILA *
Julkinen

KATALOGI *
Tapahtumat (Julkinen)

NIMI *
Tanssitunti

VERKKO-OSOITE *
tanssitunti
<https://liikuttajat.fi/testi-stage/tapahtumat/tanssitunti>

KUVAUS *
Valloittava tanssitunti

TAPAHTUMAPAIKKA
Tanssistudio

KATUOSOITE
Tanssikat

POSTINUMERO
12345

KAUPUNKI / PAIKKAKUNTA
Kirjoita kaupunki

LISÄTIETOKENTTÄ
Sisään A-rapusta

SEURAAVA

Hintatiedot ja tuotevariaatiot

> Perustiedot

▼ Hintatiedot ja tuotevariaatiot ⓘ

HINTATIEDOT JA TUOTEVARIATIOT
Tuotteella täytyy olla vähintään yksi hintatieto eli variaatio. Tuotteeseen voidaan myös määrittää useampi variaatio.

+ LISÄÄ TUOTTEELLE HINTA

ⓘ Tuotteelle ei ole luotu vielä yhtään hinta- tai variaatiotietoa

TUOTEVARIATION OTSIKKO
Määritä halutessasi tuotevariaatioille otsikko maksulinkin tuotesivulle. Oletuksena tuotesivulla lukee "Valitse tuote".
Esimerkiksi "Valitse koko" tai "Vaihda väriä".

EDELLINEN SEURAAVA

> Toimitus- ja peruutusehdot ⓘ

← Lisää TALLENNA

TUOTEVARIATION NIMI *
Aikuiset

Hinta 10 €

ALV % 24 %

MYNNISSÄ
Määrittää onko yksittäinen tuotevariaatio myytävänä.

VARIATION OSTAMINEN SALDOKORTILLA
Voit valita saldokortin jolla tätä yksittäistä tuotevariaatiota saa ostaa.

VALITSE SALDOKORTTI

MYYDÄÄN VAIN VALITULLA SALDOKORTILLA

TALLENNA

Tuotteella tulee olla vähintään yksi hintavariaatio. Lisää erilaisia hintavariaatioita saa painamalla "+ Lisää tuotteelle hinta".

Kirjoita tuotevariaatioille otsikko, esim. "Valitse lipputyyppi". Oletuksena "Valitse tuote"

Tuotevariaation nimi: Kirjoita kyseisen variaation nimi, esim. "Aikuistenlippu"

Hinta ja alv %: lisää tuotevariaation hinta ja alv %

Myynnissä: rastita, mikäli kyseinen variaatio on myynnissä

Variaation saldo: klikkaa, mikäli kyseiselle variaatiolle on oma saldo (ei vähennä tuotteen kokonaissaldoa)

Esimerkki: Myyt lippuja näytökseen. Sinulla on myynnissä lasten ja aikuisten lippuja. Vaikka liput ovat eri hintavariaatiot, niiden tulee vähentää samaa tuotesaldoa eli näytöksen paikkojen määrää. Jätä tällöin tämä kohta klikkaamatta. Myyt tuoleja, joista osa punaisia ja osa sinisiä. Koska tuolit ovat eri väriä, haluat merkitä niille omat variaatio saldot. Klikkaa silloin tämä kohta.

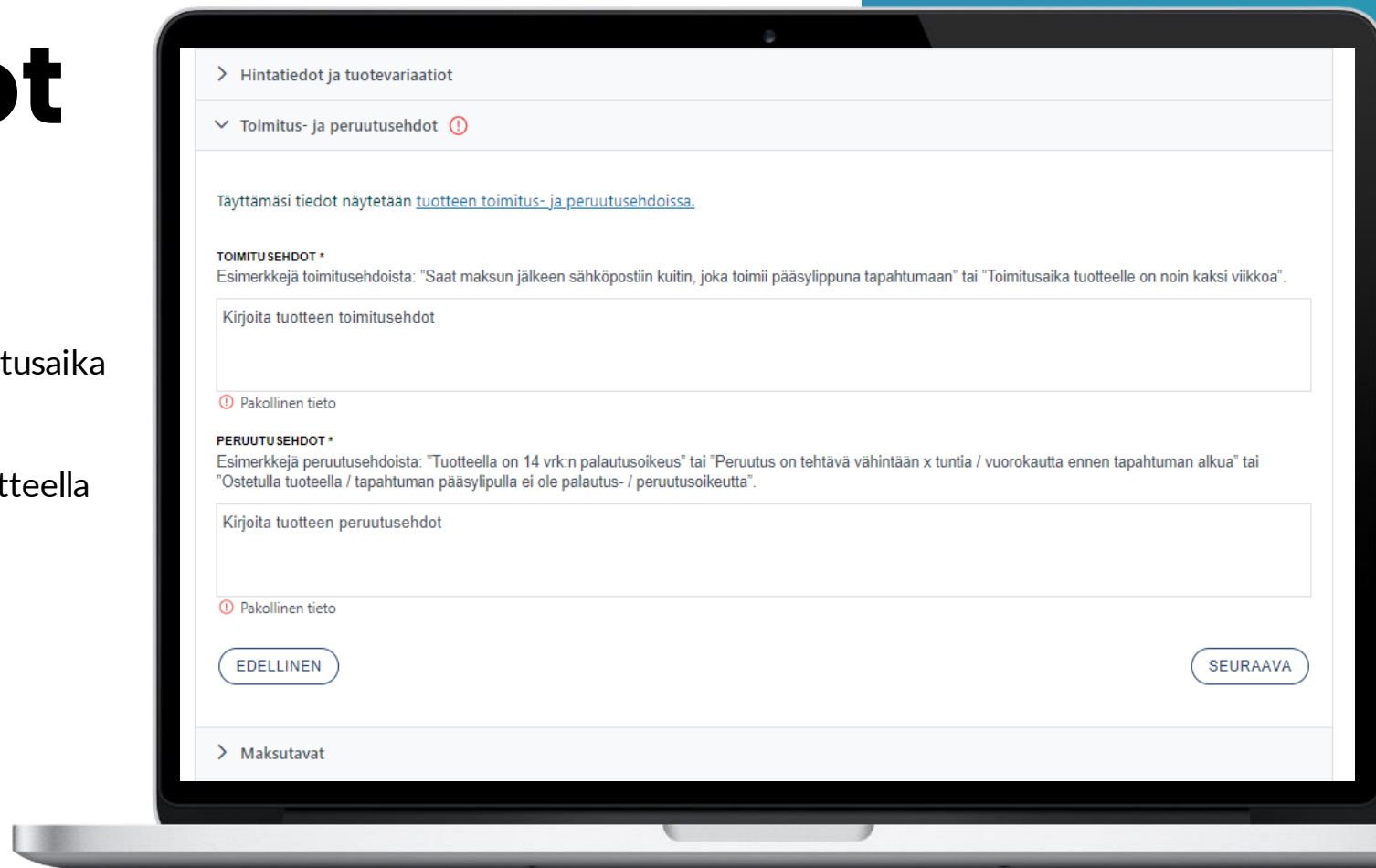
Saldokortilla ostaminen: Valitse saldokortti, jolla kyseistä tuotevariaatiota voi ostaa. Saldokortit tulee luoda erikseen.

Toimitus- ja peruutusehdot

Toimitus- ja peruutusehdot ovat pakollinen kenttä.

Toimitusehdot: Kirjoita toimitusehdot, esim. ”Toimitusaika tuotteelle on noin kaksi viikkoa”

Peruutusehdot: Kirjoita peruutusehdot, esim. ”Tuotteella on 14 vrk:n palautusoikeus”



The screenshot shows a web form with the following structure:

- Navigation: > Hintatiedot ja tuotevariaatiot
- Section: Toimitus- ja peruutusehdot (with a red warning icon)
- Text: Täyttämäsi tiedot näytetään [tuotteen toimitus- ja peruutusehdoissa.](#)
- Section: TOIMITUSEHDOT *
Esimerkkejä toimitusehdoista: "Saat maksun jälkeen sähköpostiin kuitin, joka toimii pääsylippuna tapahtumaan" tai "Toimitusaika tuotteelle on noin kaksi viikkoa".
- Form: Kirjoita tuotteen toimitusehdot
- Label: Pakollinen tieto
- Section: PERUUTUSEHDOT *
Esimerkkejä peruutusehdoista: "Tuotteella on 14 vrk:n palautusoikeus" tai "Peruutus on tehtävä vähintään x tuntia / vuorokautta ennen tapahtuman alkua" tai "Ostetulla tuotteella / tapahtuman pääsylipulla ei ole palautus- / peruutusoikeutta".
- Form: Kirjoita tuotteen peruutusehdot
- Label: Pakollinen tieto
- Buttons: EDELLINEN (left) and SEURAAVA (right)
- Navigation: > Maksutavat

Maksutavat

Maksunvälittäjänä toimii Paytrail ja se on automaattisesti kytketty kaikkiin tuotteisiin.

Mikäli haluat määrittää muita maksutapoja, otetaan ne käyttöön Tilini-sivun kautta, lisäämällä palveluntarjoaja, esim. Smartum.

Kun halutut maksunvälittäjät on määritelty, voi valita ne tuotteelle maksutavoiksi tässä kohtaa.

Salli ulkopuolinen maksutapa: mikäli maksun voi hoitaa esim. paikan päällä, klikkaa tämä kohta. Voit myös vaihtaa maksutavan otsikkoa. Oletuksena on ”Maksu paikan päällä”.

Tuotteen ostaminen saldokortilla: Valitse saldokortti, jolla tapahtumaan voi ilmoittautua/osallistua. Mikäli haluat mahdollistaa saldokortilla vain tietyn variaation ostamisen, määrittele se kohdassa ”Hintatiedot ja tuotevariaatiot”.

> Toimitus- ja peruutusehdot

▼ Maksutavat

📘 Maksutavat otetaan käyttöön Tilini-sivun kautta lisäämällä palveluntarjoaja. Maksuvälittäjänä toimii Paytrail ja se on automaattisesti kytketty kaikkiin tuotteisiin.

SMARTUM (VALITSE ETUUS)
Ei valittua etua

EPASSI

SALLI PALVELUN ULKOPUOLINEN MAKSUTAPA
Esimerkiksi maksu paikan päällä.

PALVELUN ULKOPUOLISEN MAKSUTAVAN OTSIKKO
Oletuksena: Maksu paikan päällä

TUOTTEEN OSTAMINEN SALDOKORTILLA
Voit valita saldokortin, jolla tätä tuotetta ja kaikkia sen variaatioita saa ostaa. Jos haluat mahdollistaa saldokortilla vain tietyn variaation ostamisen, määrittele tämä asetus kohdassa "Hintatiedot ja tuotevariaatiot" vain kyseiseen variaatioon.

VALITSE SALDOKORTTI

EDELINEN SEURAAVA

> Tuotekuvat

Tapahtumakerrat ja -säännöt

Myydään kurssina: Klikkaa kohta, mikäli myyt kurssia, jolla on useita tapahtumakertoja, eikä yksittäiset kerrat ole erikseen ostettavissa.

Huom! Mikäli kurssille jää vapaita paikkoja, joita myöhemmin haluat myydä yksittäisinä tunteina, klikkaa täppä pois ja saa jäljelle jääneet yksittäiset paikat myyntiin.

Osallistujarajat: Mikäli haluat määrittää tapahtumalle osallistujarajat, aktivoi tämä kohta.

Minimi ja maksimi osallistujamäärä: Määritä tapahtuman osallistujarajat. Maksimimäärän täyttyessä tapahtumaan ei pysty ilmoittautumaan, mikäli varasijalle ilmoittautumista ei ole sallittu.

Näytä paikkojen määrä lukuna: Mikäli haluat, että ilmoittautuja näkee, kuinka monta paikkaa on vapaana, aktivoi tämä kohta.

Salli ilmoittautumisen peruuttaminen: Valitse saako osallistuja peruuttaa ilmoittautumisen ja missä aikarajassa.

Salli varasijalle ilmoittautuminen: Aktivoi kohta, mikäli sallit varasijalle ilmoittautumisen. Mikäli paikkoja vapautuu, varasijan ensimmäisellä paikalla oleva siirtyy automaattisesti osallistujaksi ja hänelle lähtee siitä sähköposti-ilmoitus.

▼ Tapahtumakerrat ja -säännöt

MYYDÄÄN KURSSINA
Kurssina myytäessä yksittäiset tapahtumakerrat eivät ole ostettavissa erikseen.

OSALLISTUJARAJAT

MINIMI OSALLISTUJAMÄÄRÄ
Informatiivinen tieto, joka näytetään tapahtuman maksulinkissä.
8

MAKSIMI OSALLISTUJAMÄÄRÄ
Määrän täyttyessä tapahtumaan ei pysty ilmoittautumaan, ellei varasijalle ilmoittautumista ole sallittu.
14

NÄYTÄ PAIKKOJEN MÄÄRÄ LUKUNA
"Saatavuus: Myynissä" -tekstin sijaan jäljellä olevien paikkojen määrä näytetään lukuna.

SALLI ILMOITTAUTUMISEN PERUUTTAMINEN
Valitse saako asiakas perua ilmoittautumisen itse. Peruutuksista lähetetään sähköposti-ilmoitus sekä myyjälle että asiakkaalle.
Voit määrittää peruutukselle aikarajan. Mikäli aikarajana on nolla, peruutus sallitaan tapahtuman aloitushetken asti. Koskee kaikkia tapahtumakertoja.

MÄÄRÄ: *	YKSIKKÖ: *
48	Tuntia

SALLI VARASIJALLE ILMOITTAUTUMINEN
Koskee kaikkia tapahtumakertoja. Sallitut maksutavat ovat palvelun ulkopuolinen maksutapa sekä saldokortti.

Tapahtumakerran luonti

SALLI VARASIJALLE ILMOITTAUTUMINEN
Koskee kaikkia tapahtumakertoja. Sallitut maksutavat ovat palvelun ulkopuolinen maksutapa sekä saldokortti.

TAPAHTUMAKERRAT
Tapahtumalla tulee olla luotu ja julkaistu vähintään yksi tapahtumakerta, jotta tapahtuma on myynnissä. Julkaisematon tapahtumakerta ei näy tapahtuman maksulinkkisivulla.

LUO TAPAHTUMAKERTA

TULEVAT

JULKAISEMATTAA KAIKKI MENNEET

Etsi

Ei löytynyt yhtään tapahtumakertaa

Tapahtumalle tulee olla luotu ja julkaistu vähintään yksi tapahtumakerta, jotta tapahtuma on myynnissä. Julkaisematon tapahtumakerta ei näy tapahtuman maksulinkkisivulla.

Luo tapahtuma klikkaamalla ”Luo tapahtumakerta”

Luo uusia TALLENNA

04/2022

Ma	Ti	Ke	To	Pe	La	Su
28	29	30	31	1	2	3
4	5	6	7	8	9	10
11	12	13	14	15	16	17
18	19	20	21	22	23	24
25	26	27	28	29	30	1

ALOITUSAIKA 12:00

LOPETUSAIKA 13:00

Osallistujamäärän nostaminen tai pois päättäminen hyväksyy automaattisesti varasijalle ilmoittautuneet osallistujat tapahtumakertaan

MAKS. OSALLISTUJAMÄÄRÄ (0 = ei rajoitusta) 14

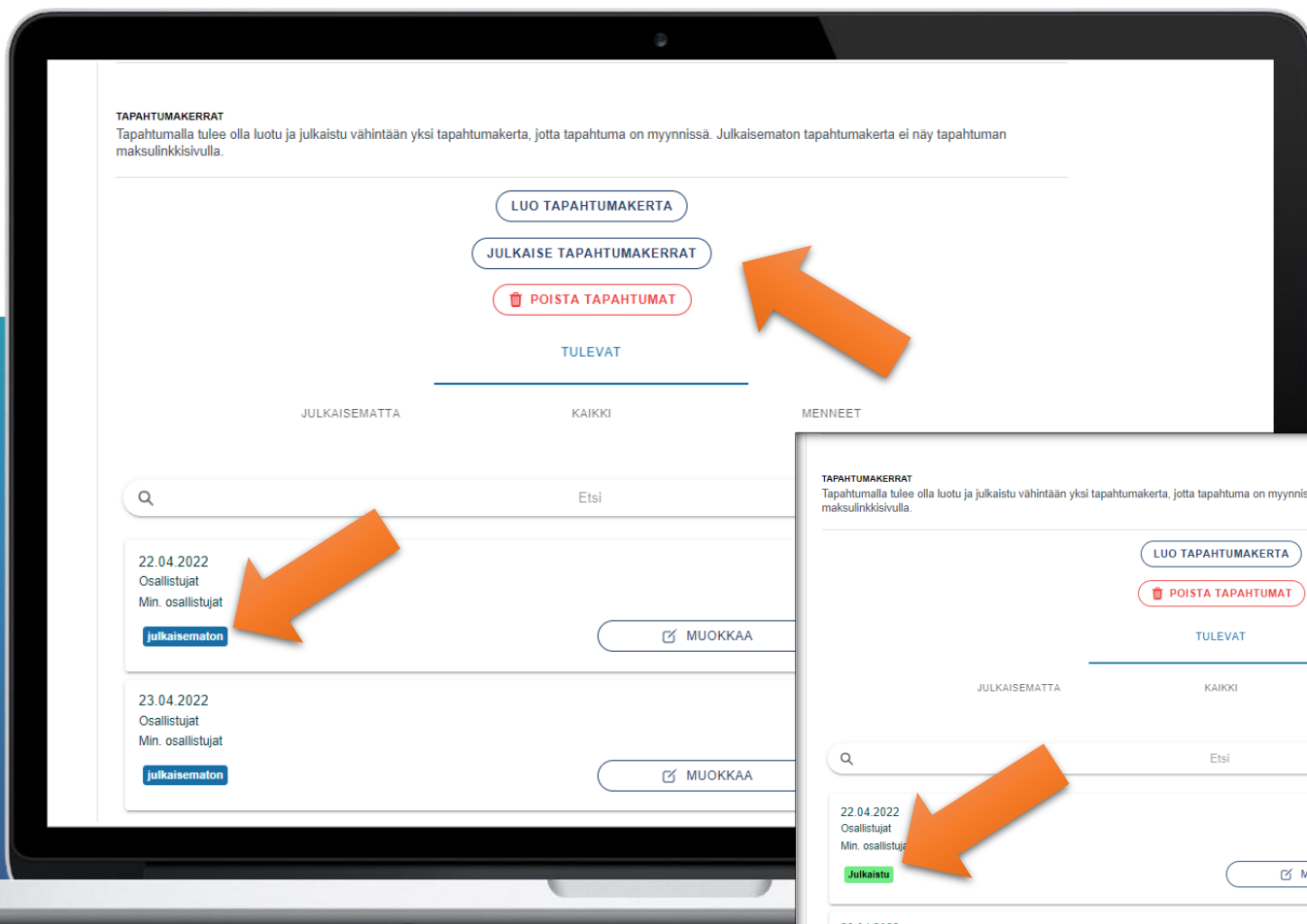
MIN. OSALLISTUJAMÄÄRÄ (0 = ei rajoitusta) 8

TALLENNA

Valitse kalenterista päivämäärä tai useita päivämääriä pitämällä Ctrl-painike pohjassa ja määritä aloitus- ja lopetusaika.

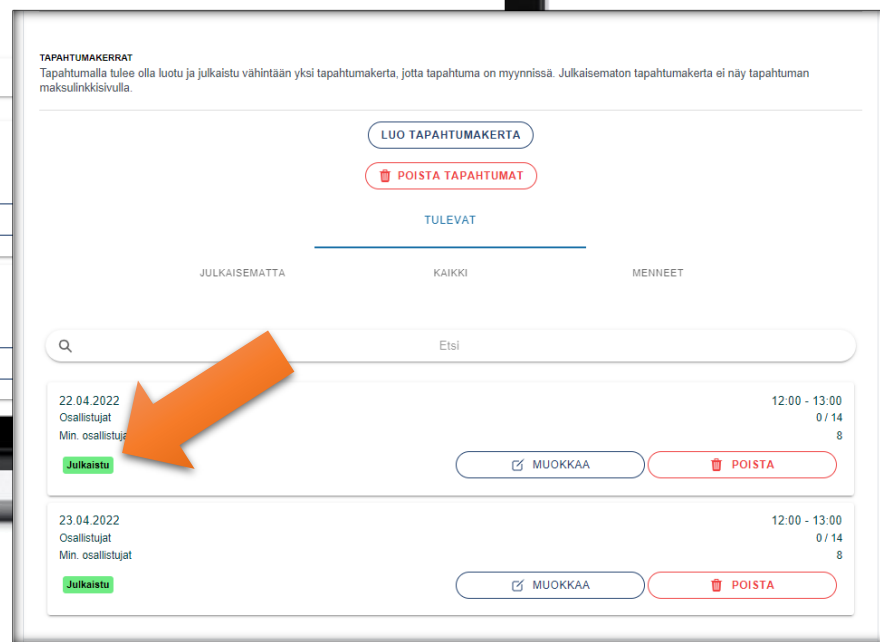
Voit myös muokata minimi ja maksimi osallistujamääriä.

Tapahtumakerran luonti



Tapahtumakerrat näkyvät nyt tapahtuman luontisivulla, josta niitä voi käydä vielä muokkaamassa. Tässä näkymässä näet myös osallistuneiden määrän sekä minimi ja maksimi osallistujamäärät.

Tapahtumat näkyvät "Julkaisematon" -tilassa, kunnes painat "Julkaise tapahtumakerrat"



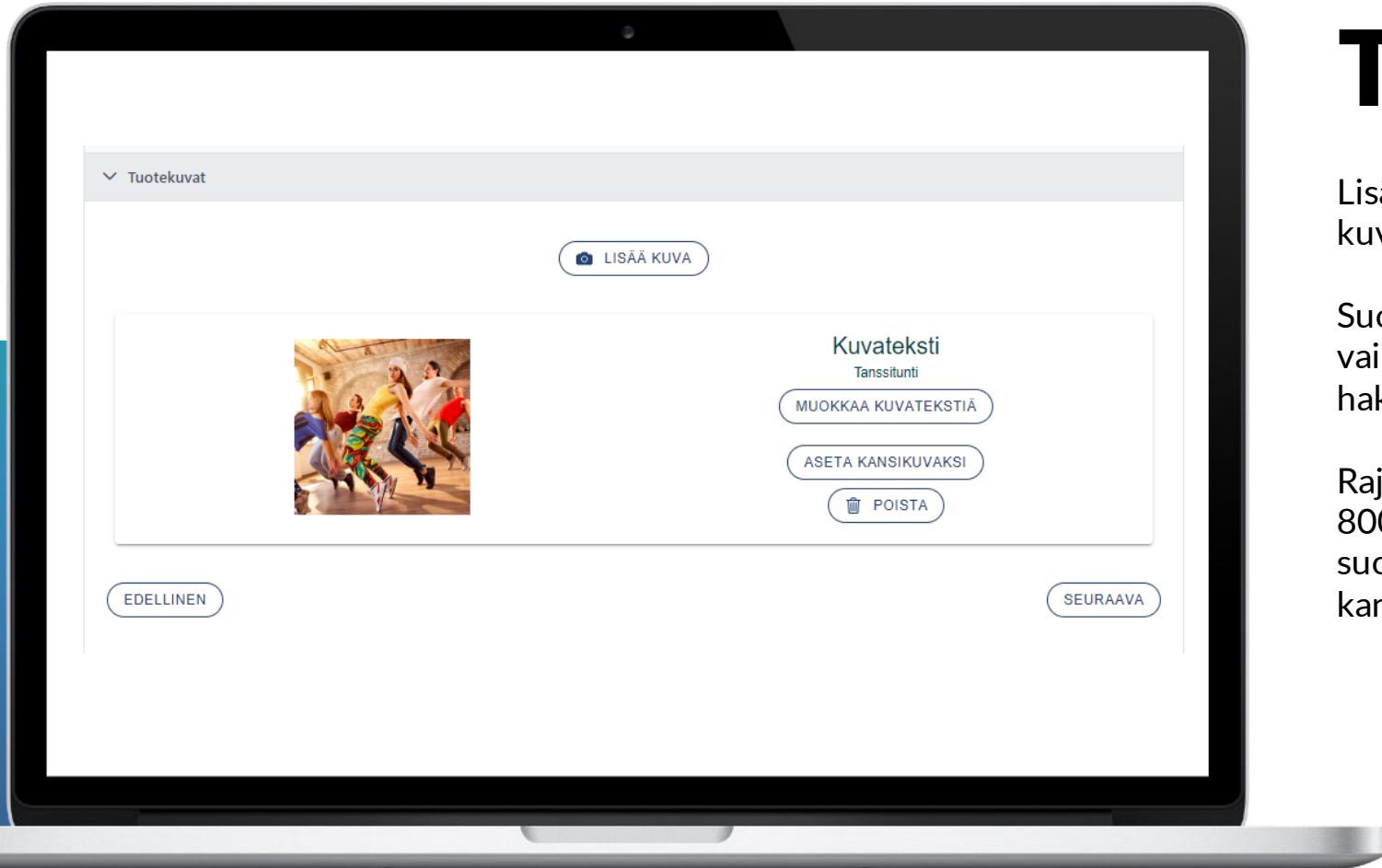
Kun olet julkaissut tapahtumakerrat, tapahtumat siirtyvät "Julkaistu" -tilaan.

Tuotekuvat

Lisää tuotteelle kuva/ kuvia. Voit asettaa kuvalle useampia kuvia ja määrittää valituista kuvista tuotteen kansikuvan.

Suosittellemme lisäämään kuville myös alt- tekstit eli vaihtoehtoiset tekstit. Nämä tekstit parantavat hakukonenäkyvyyttä.

Rajaa kuva. Suositeltu neliön muotoisen kuvan resoluutio on 800x800 (kuvasuhde 1:1). Vaakasuunnassa olevalle kuvalle suositus on 800x400 (kuvasuhde 2:1). Alkuperäinen kuva kannattaa aina olla JPG/JPEG muotoinen



Asiakkaalta pyydettävät tiedot

Valitse tässä kohdassa, mitä tietoja haluat asiakkaalta oston yhteydessä. Suosittelemme kysymään asiakkaalta sähköpostin kahteen kertaan, näppäilyvirheiden välttämiseksi.

Vaadi osallistujilta tiedot: Mikäli kohta on aktivoitu, jokaiselle osallistujalle tulostuu erillinen linkki ja sitä klikattaessa avautuu yksi QR-koodi per linkki. Jos kohtaa ei aktivoita, jokaiselle osallistujalle tulostuu yhteinen pääsylippulinkki ja sitä klikattaessa avautuu pääsylimput sivu, jossa on kaikkien osallistujien QR-koodit.

Näytä lisätietokenttä tilauksen yhteydessä: Mikäli halut pyytää asiakkaalta lisätietoja, klikkaa tämä kohta. Voit myös määrittää lisätietokentän pakolliseksi sekä tarkentaa, mitä lisätietoja tilauksessa kysytään, esimerkiksi erikoisruokavaliot ja allergiat.

Ennalta määritetyt kysymykset: Voit halutessasi määrittää pakollisia kysymyksiä, joille annetaan valmiit vastausvaihtoehdot. Kysymyksiin on pakko vastata tilausvaiheessa. Ennalta määrittäneiden kysymysten luonnista on oma ohjeistus.

Asiakkaalta pyydettävät tiedot

- PUHELINNUMERO ON PAKOLLINEN TIETO
- KYSY ASIAKKAALTA SÄHKÖPOSTIOSOITE KAHTEN KERTAAN
- KYSY ASIAKKAALTA YRITYKSEN NIMI
- YRITYKSEN NIMI ON PAKOLLINEN TIETO
- VAADI OSALLISTUJIIEN TIEDOT
- NÄYTÄ LISÄTIETOKENTTÄ TILAUKSEN YHTEYDESSÄ
Maksulinkki sivulla näytettävä lisätietokenttä.
- LISÄTIETOKENTTÄ ON PAKOLLINEN TIETO
- LISÄTIETOKENTÄN KUVAUS
Voit tarvittaessa tarkentaa mitä lisätietoja tilauksessa kysytään

ENNALTA MÄÄRITETYT KYSYMYKSET
Voit halutessasi määrittää pakollisia kysymyksiä joille annetaan valmiit vastausvaihtoehdot. Kysymyksiin on pakko vastata tilausvaiheessa.

LISÄÄ KYSYMYYS

SEURAAVA

Muokkaa

LISÄÄ KYSYMYYS

Lisää kysymys
Syötä kysymys ja vastausvaihtoehdot.

KYSYMYS
Onko sinulle entuudestaan kokemusta tanssista

VASTAUS
Lisää vastaus

LISÄÄ

Onko sinulle entuudestaan kokemusta tanssista

Vastausvaihtoehdot:

Kyllä POISTA

Ei POISTA

Hiljeman POISTA

TALLENNA

Kuitin asetukset

Kuittiin lisättävä linkki pääsylippuun: Kun tämä kohta on aktivoitu, asiakkaan kuittiin lisätään linkki tapahtuman pääsylippuun. Linkistä avautuu QR-koodi, jonka lukemalla, voidaan asiakkaan käynti rekisteröidä.

Kuittiin lisättävä linkki: Lisää tähän tuotteeseen liittyvää lisämateriaalia antamalla url-linkki, esim. Youtube -videolinkki tai käyttöohjeet.

Linkin kuvaus tai tuotteen lisätiedot: Voit kirjoittaa tähän lisätietoja lähetettävästi linkistä. Mikäli sinulle ei ole linkkiä, voit hyödyntää tämän kohdan muuhun tietoon, joka tulee kuittiin, esim. ovikoodi.

Lähetä kuitin kopio: Mikäli haluat, että kuitin kopio lähetetään asiakkaan ja myyjän lisäksi jollekulle muulle, kirjoita osoite tähän.

Tekstiviesti-ilmoitus: Lähetä asiakkaalle tekstiviesti tilauksen vahvistamisen jälkeen. Vaatii erillisen sopimuksen Tekstari.fi -palvelun kanssa. Palvelu otetaan käyttöön kauppiaan hallintasivuilta, palveluntarjoajat kohdasta. Tekstiviesti maksaa 0,09 €/ viesti.

▼ Kuitin asetukset

KUITTIIN LISÄTTÄVÄ LINKKI PÄÄSYLIPPUUN
Lisää kuittiin linkin tapahtuman pääsylippuun. Lukemalla linkistä avautuvan QR-koodin esim. puhelimen kameralla, voidaan osallistujan käynti rekisteröidä.

KUITTIIN LISÄTTÄVÄ LINKKI
Lisää kuittiin tuotteeseen liittyvä lisämateriaali antamalla url-linkki. Esim. Youtube-videolinkki tai tuotteen käyttöohje.

<https://www.esimerkki.fi/tuotteen-kayttoohje.pdf>

LINKIN KUVAUS TAI TUOTTEEN LISÄTIETO
Esim. "Katso näytöksen videotallenne tästä linkistä." tai jos linkkiä ei käytetä voidaan kuittiin lisätä vapaamuotoinen teksti esim. "Sisäänkäynti A-raput ovikoodi on xxx."

Esim. Tuotteen käyttöohje

LÄHETÄ KUITIN KOPIO
Kuitti lähetetään aina automaattisesti myyjän sähköpostiin. Halutessasi kopio kuitista lähetetään lisäksi allaoleviin sähköpostiosoitteisiin.

[LISÄÄ VASTAANOTTAJA](#)

TEKSTIVIEСТИ-ILMOITUS
Lähetä asiakkaalle tekstiviesti tilauksen vahvistamisen jälkeen. Vaatii erillisen sopimuksen Tekstari.fi -palvelun kanssa. Tekstiviestin lähetyks maksaa 0,09€ / viesti.

Kirjoita tekstiviestin sisältö tähän

[EDELLINEN](#) [SEURAAVA](#)

Lisätuotteet

Lisätuotteiden avulla voidaan näppärästi tehdä lisämyyntiä. Voit lisätä esimerkiksi joogakurssin ilmoittautumisen yhteyteen myyntiin joogamattoja, golfkurssin yhteyteen golfpalloja tai green feen tai liikuntatunnin yhteyteen jäsenmaksun.

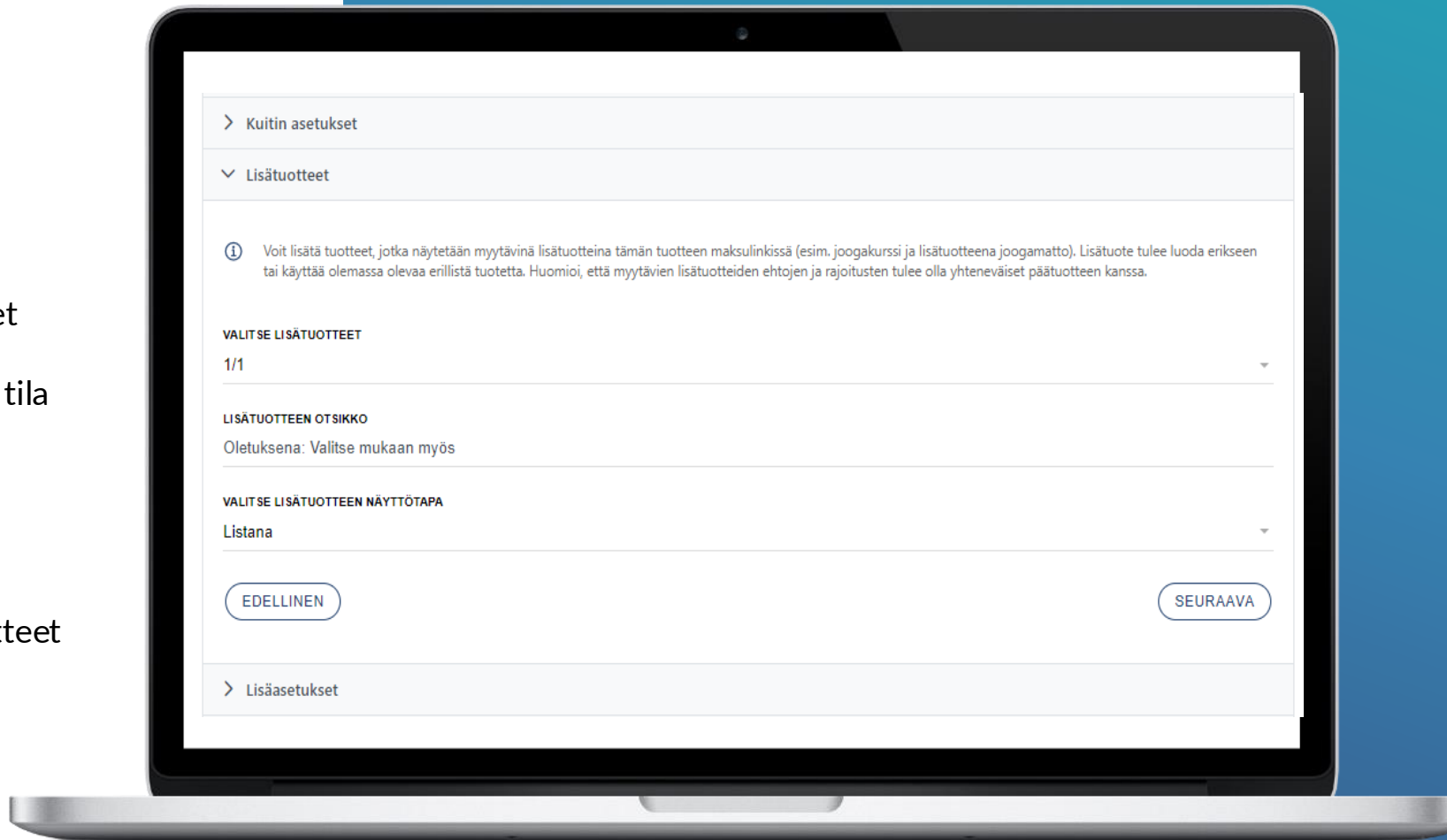
Lisätuote tulee luoda erikseen normaalin tuotteen tapaan tai käyttää olemassa olevaa tuotetta. Mikäli et halua lisätuotteita erikseen myyntiin mihinkään katalogiin, ainoastaan lisätuotteiksi, vaihda tuotteen tila yksityiseksi.

Lisätuotteen ehtojen ja rajoitusten tulee olla yhteneväiset päätuotteen kanssa.

Valitse lisätuotteet: Valitse valikosta haluamasi tuotteet

Voit valita lisätuotteiden näyttötavaksi listan tai karusellin mielesi mukaan. Voit myös muokata lisätuotteen otsikkoa. Oletusotsikkona on "Valitse mukaan myös".

Lisätuotteiden luonnista on oma ohjeistus.



Lisäasetukset

Kustannuspaikka: Voit lisätä kirjanpitoon esim. toimipaikan

Aseta paluulinkki: Mikäli haluat ohjata asiakkaan maksulinkin ”Palaa takaisin” -painikkeesta esim. yrityksen omille kotisivuille, kirjoita tähän url-osoite. Muussa tapauksessa asiakas palaa takaisin Liikuttajat -verkkokauppaasi.

▼ Lisäasetukset

KUSTANNUSPAIKKA
Lisätieto kirjanpitoon esim toimipaikka

ASETA PALUULINKKI
Verkko-osoite, johon tuotteen maksulinkin ”Palaa takaisin” -painike ohjaa käyttäjän Liikuttajat-verkkokauppaasi sijaan. Esim. myyjän oma kotisivu.

URL-OSOITE
https://www.esimerkki-yritys.fi/

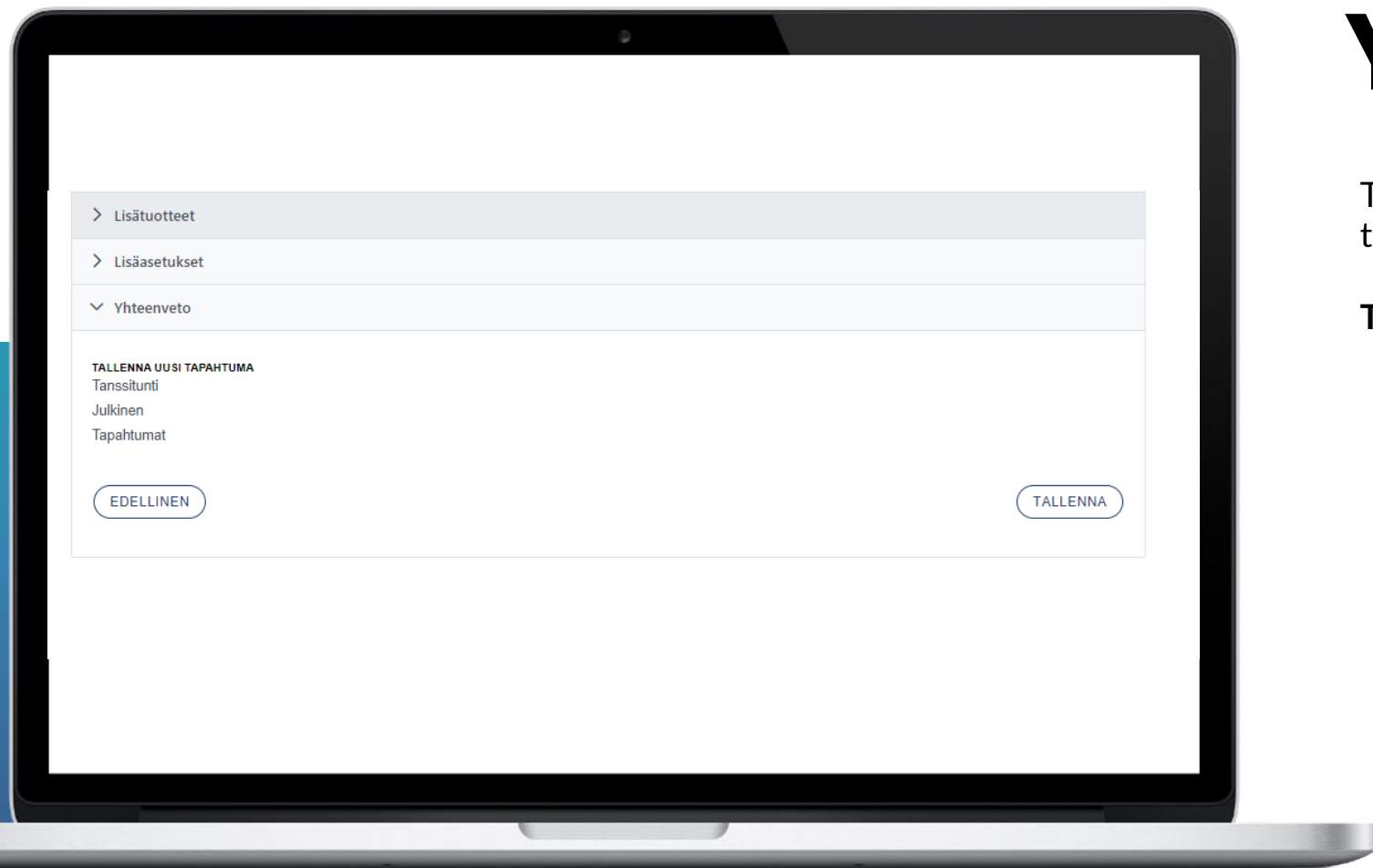
EDELINEN SEURAAVA

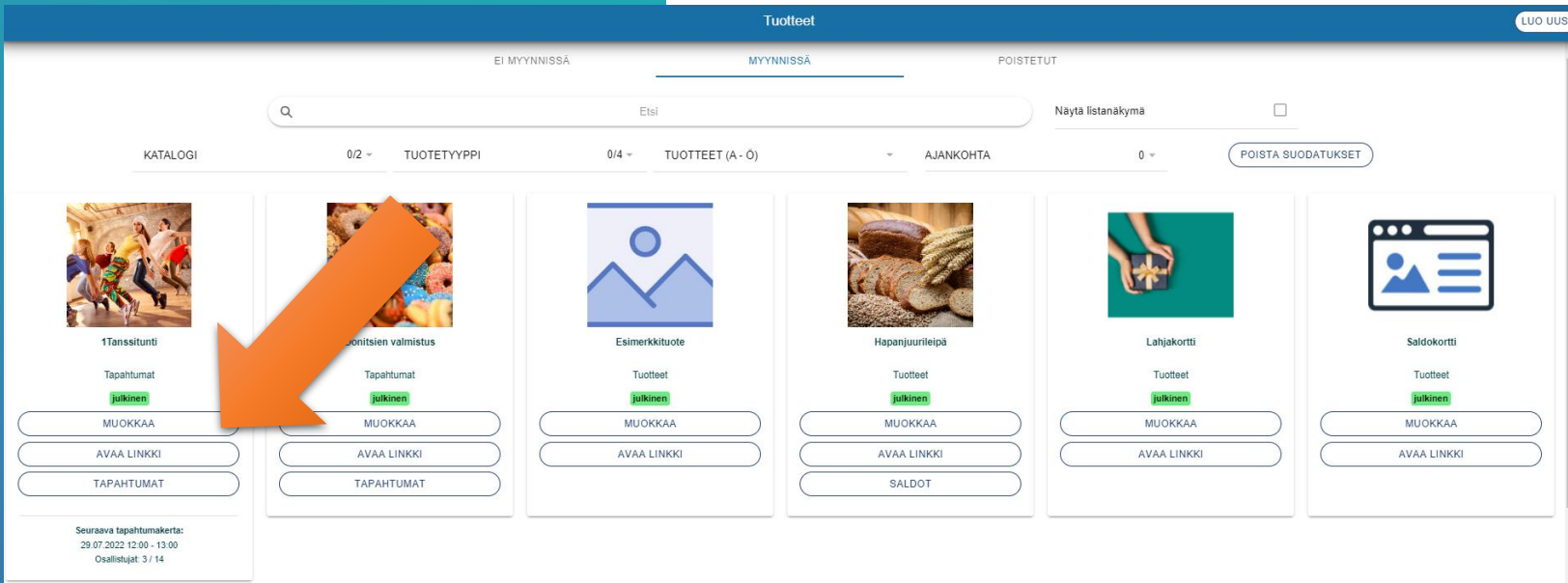
> Yhteenveto

Yhteenveto

Tässä kohdassa näet uuden tapahtuman nimen, tapahtuman tilan sekä kategorian.

Tallenna.



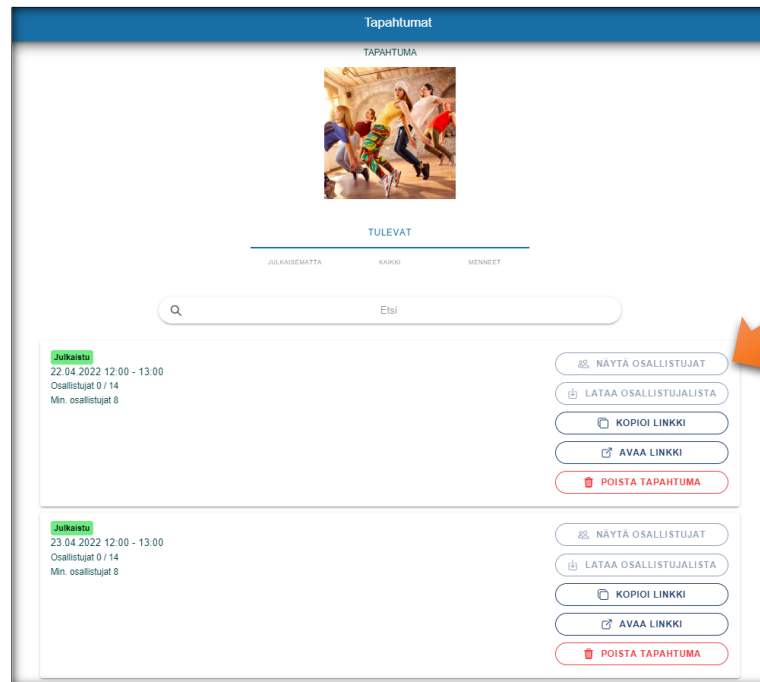
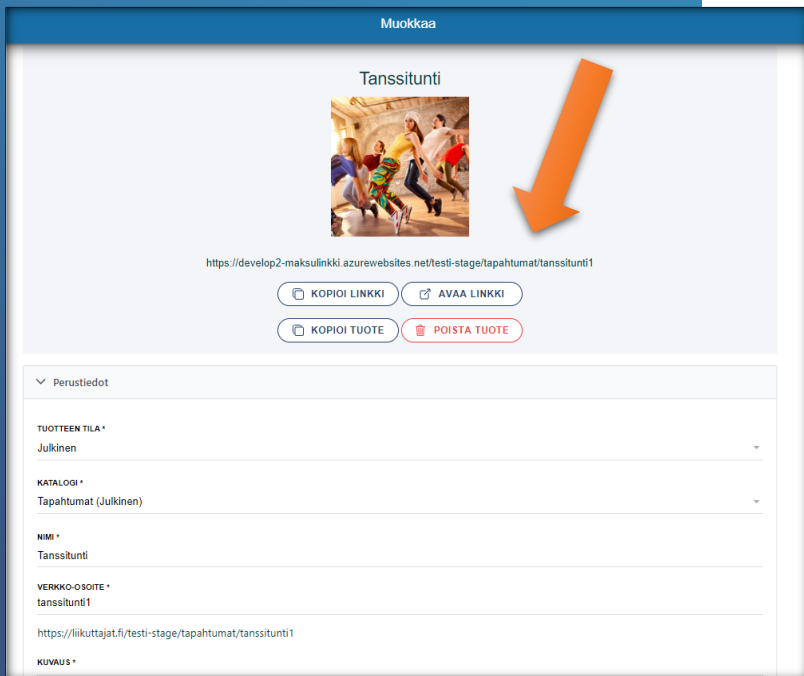


Tuotteet -sivulla näkyy nyt uusi tapahtuma, sen kuva, katalogi, tuotteen tila sekä seuraava tuleva tapahtumakerta ja sen osallistujamäärä. Tuotesivulta pääset **muokkaamaan tapahtumaa, voit avata linkin sekä pääset suoraan tuleviin tapahtumiin.**

Kun painat **Muokkaa** -näppäintä, pääset muuttamaan tuotteen tietoja ja näet **tapahtuman url-osoitteen**, jota voi jakaa omilla nettisivuilla, somessa sekä sähköpostilla, sekä kopioimaan tuotteen.

Mikäli luot useamman samankaltaisen tuotteen, suosittelemme kopioimista työn nopeuttamiseksi.

Huomioithan, kun kopioit tuotteen, **uusi tuote asetetaan Ei myynnissä**-tilaan ja sille lisätään tuotteen nimen verkko-osoitteen perään kopio- "numero". Myös **kopioitavan tuotteen hinta- ja tuotevariaatiot kopioituvat**. Muuta nämä muokatessasi tuotetta.



Painamalla "Tapahtumat" -painiketta Tuotteet -sivulla, pääset tapahtumalistaukseen. Tältä sivulta näet **osallistujalistat, voit ladata listat, kopioida linkin, avata linkin sekä poistaa tapahtuman** (silloin kun tapahtumassa ei ole osallistujia). Tällä sivulla pääset katsomaan myös menneitä ja poistettuja tapahtumia. **Tapahtumien hallinnoinnista oma erillinen ohjeistus.**



Tanssitunti

Valloittava tanssitunti

Milloin

22.4.2022, klo 12:00 - 13:00

Katso kaikki ajankohdat

Saatavuus: 14 kpl

Tapahtuma toteutetaan, jos sille osallistuu vähintään 8 henkilöä



Lisää ajankohta kalenteriin

Sijainti

Tapahtumapaikka

Tanssistudio

Tanssikatku 4, 12345

Sisään A-rapusta

Tilauksesi

- 1 +

Aikuiset

10,00 €

Poista

Lisää tilaukseen

Valitse mukaan myös

Esimerkkituote
10,00 €

Lisää tilaukseen



Maksajan tiedot

* ETUNIMI

* SUKUNIMI

* SÄHKÖPOSTI

* PUHELINNUMERO

YRITYKSEN NIMI (EI PAKOLLINEN)

MUISTA YHTEYSTIEDOT

Lisätiedot

Ilmoita osallistuttko väliaikakahvitukseen

* ONKO SINULLE ENTUUDESTAAN KOKEMUSTA TANSSISTA

Kysymys on pakollinen.

Verkkomaksu

Maksu paikan päällä

Osallistuja eri kuin maksaja

ALV-osuus

1,94 €

Yhteensä (sis. alv)

10,00 €

Siirry maksamaan

Vahvistamalla oston, hyväksyt tuotteen toimitus- ja peruutusehdot.

Maksulinkki- sivu

Asiakkaalle tuotteen maksulinkkisivu näyttää nyt tältä.

Sivulla ylälaudassa on tapahtumakerta-, saatavuus- ja sijaintitiedot. Tämän jälkeen asiakas valitsee, tässä esimerkissä, lipputyypin ja mahdollisen lisätuotteen ja kirjoittaa maksajan tiedot. Asiakasta kannattaa vinkata aktivoimaan kohta "Muista yhteystiedot". Tämä nopeuttaa jatkossa ilmoittautumisia..

Kun asiakas on vielä vastannut pyydettäviin lisätietoihin, hän siirtyy maksamaan tai valitsee "Maksu paikan päällä".